

Plantilla para ceremonia

Idea de actividad:

Algunas escuelas realizan una ceremonia para toda la escuela para Iom Hazikaron y/o Iom Haatzmaut. Por supuesto, hay muchas formas diferentes de organizar la ceremonia. A continuación te sugerimos un modelo sencillo que se puede adaptar según tus necesidades

1


INICIO



“Bienvenidos estudiantes y profesores. Kohelet nos enseña que hay un tiempo para llorar, para desarraigarnos, para odiar, para luchar. Acabamos de completar Yom Hazikaron, un día de luto, un día que en realidad ha durado más de 6 meses de luto. Pero Kohelet también nos enseña que hay un tiempo para reír, para nacer, para construir, para ser plantado, para hacer las paces y para bailar. Siempre hemos hecho ambas cosas y debemos seguir haciendo ambas cosas. Hoy es un día para recordar el milagro que es el Estado de Israel”

2

TEHILIM



“Tradicionalmente leemos capítulos de los Tehilim en tiempos de crisis y celebración. Este año, el siguiente capítulo, aunque escrito hace miles de años, parece más relevante que nunca.”

El capítulo más pertinente de los Tehilim puede ser el capítulo 126. Hemos proporcionado una versión de este capítulo cantada con la melodía de Hatikva, que es la más apropiada para Yom Haatzmaut.

3

UNA HISTORIA



“Este año, en Yom Haatzmaut, celebramos el notable heroísmo que miles de israelíes han demostrado después del 7 de octubre. A pesar del caos y el dolor, los israelíes han demostrado más valentía, solidaridad y lealtad que nunca”

Hemos proporcionado tres historias de personas que valientemente arriesgaron sus propias vidas para salvar a cientos de personas más. También proporcionamos tres historias de personas que, a pesar de sufrir lesiones graves, están difundiendo esperanza y fe a los demás. Utilice una selección de estas historias inspiradoras y las ideas de actividades proporcionadas.

4

UNA CANCIÓN

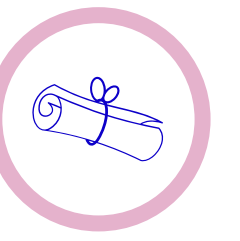


“Desde el 7 de octubre, se han producido en Israel muchas canciones nuevas de desesperación y dolor, esperanza y orgullo. La música tiene el poder de elevar nuestras almas y procesar nuestras emociones más oscuras”

Reproduce una de las canciones y vídeos que te hemos sugerido. Las ideas de actividades se pueden utilizar como seguimiento en el aula

5

TEXTOS INSPIRADORES




Antes de concluir con la ceremonia, pueden optar por recitar la Tefila por el Estado de Israel. Especialmente este año, también es apropiado leer la Declaración de Independencia. Hemos sugerido un fragmento en particular, pero puede elegir leerlo en su totalidad.

“Hoy hace exactamente setenta y seis años, David Ben Gurion leyó en voz alta la recién escrita Declaración de Independencia de Israel. Este breve documento expresa la historia, la visión y los valores del Estado de Israel. Hoy leeremos un pequeño fragmento que declara el derecho fundamental de Israel a existir.”

6

CIERRE



Es apropiado cerrar con el canto del himno nacional - Hatikva y/o la oración por la solidaridad - Acheinu. Para cada uno de estas, hemos proporcionado versiones musicales que se pueden reproducir y/ o ver. Las ideas de actividades se pueden utilizar como un seguimiento en el aula.

“Por favor, párense mientras concluimos nuestra ceremonia cantando juntos. Que nuestras voces nos muevan de las tinieblas a la luz, del sufrimiento a la alegría, del cautiverio a la libertad, prontamente en nuestros días, amén.”